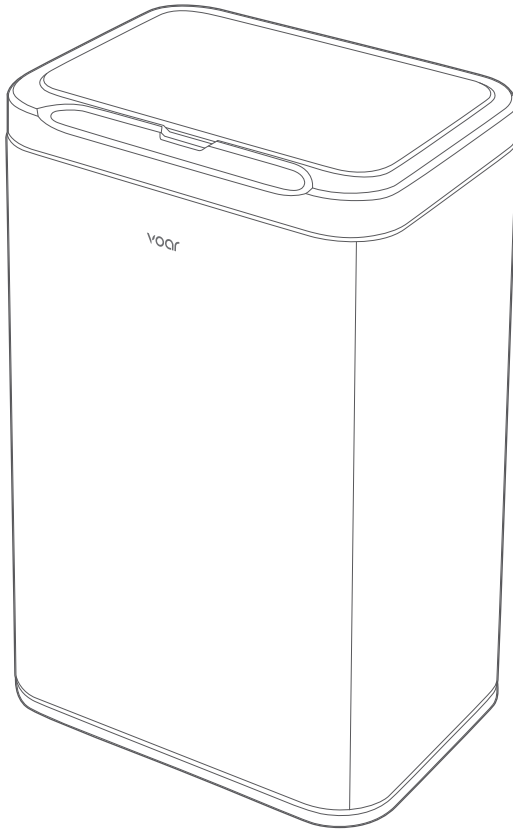


컴플릿20L 쓰레기통

voar

COMPLETE WASTEBASKET 20L



보아르 제품을 구매해 주셔서 감사합니다.

본 사용설명서를 충분히 숙지 후 제품을 사용하시고, 찾기 쉬운 곳에 보관하십시오.

컴플리트20L 쓰레기통

보아르 | VSH-002BE

목차

주의 사항	01
제품 구성	02
제품 명칭	03
사용 방법	04-06
제품 사양	07
회사 정보	08

주의 사항



- 설명서에 안내된 내용과 용도로만 사용하십시오. 사용자의 임의적인 사용에 따른 사고에 대해서는 보상받을 수 없습니다.
- 제품에 무리한 힘을 가하지 마십시오.
- 급격한 온도 변화가 있는 장소에서 사용하지 마십시오.
- 제품을 평평한 곳에 놓고 사용해 주십시오.



- 본 제품을 절대 임의로 분해 및 조립하지 마십시오. 임의 분해 조립으로 인한 고장 시 소비자 과실로 수리가 불가능하거나, 유상 A/S만 가능합니다.



- 본 제품은 신체, 감각, 정신 능력이 결여되어 있거나 경험과 지식이 부족하여 감독이나 지시 없이 안전하게 기기를 사용할 수 없는 사람(어린이 포함)이 사용하도록 만들어지지 않았습니다.
- 어린이가 기기를 가지고 놀지 않도록 어린이를 감시하시기 바랍니다.
- 혼자 사용이 힘든 노약자 또는 장애우의 경우 보호자의 보호 아래 사용하십시오.
- 사용 중 불편함이 있을 경우 즉시 사용을 중단하십시오.
- 포장 비닐은 질식의 위험이 있습니다. 어린이가 만지지 못하게 하십시오.



- 본 제품 청소 시에는 화학 약품을 사용하지 마시고, 젖은 헝겊 등으로 가볍게 닦아 낸 후 마른 헝겊으로 물기를 제거하십시오.
- 제품을 보관할 시 스테인리스통을 청소하고 본체 내부에 물기가 남아 있을 수 있어 그늘진 곳에 충분히 말린 후 보관해 주세요.

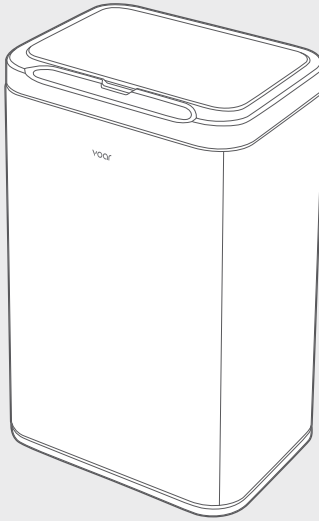


- 장시간 미 사용 시 변색이 될 수 있으니 사용 후 깨끗이 닦아 보관하십시오.
- 본 제품을 사용 및 보관하실 때에는 난방기(라디에이터, 스토브 또는 열 발생시키는 기기) 등의 열 발생 장치와 멀리하십시오.




- 수명이 다 된 제품은 지정된 재활용품 수거 장소에 분리 배출하십시오.
- 제품 폐기 시에는 제품 본체와 배터리를 분리하여 폐기하십시오.
- 제품 패키지의 분리배출 기호를 확인하여 분리배출해 주십시오.
* 분리배출방법은 각 지자체의 분리배출방법을 참고하여 주십시오.

제품 구성



본품



사용설명서

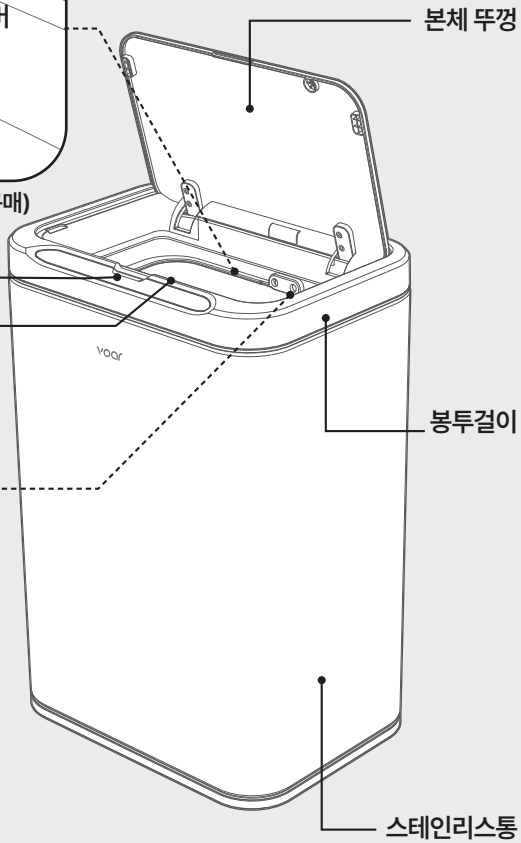
제품 명칭



(※ AA건전지 3EA 별도구매)

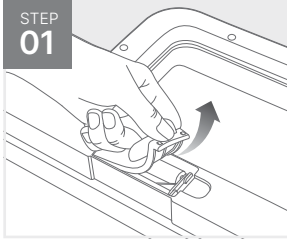
조작부

조명 LED

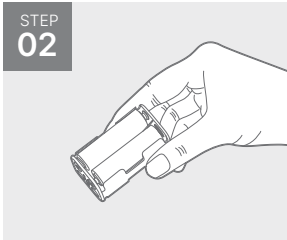


사용 방법

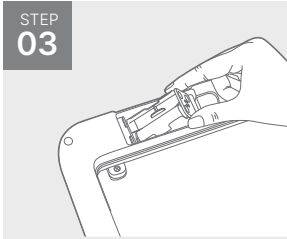
건전지 조립방법



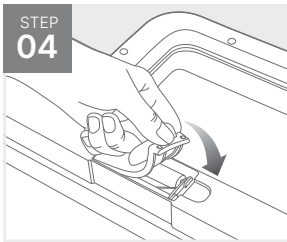
- 본체 뚜껑을 분리한 뒤 배터리 커버를 벗겨줍니다.



- 건전지 소켓을 분리해 줍니다.



- 건전지 소켓 슬롯에 3개의 AA 건전지를 넣어 줍니다.
* +, - 표시를 확인하여 넣어 줍니다, 1개의 슬롯은 삽입이 불가합니다



- 건전지 소켓을 다시 넣어줍니다.
* 건전지 한 개가 보이는 앞면이 위로 올라오도록 조립해 줍니다.

- * AA 건전지는 미포함 상품입니다.
- * 1.5V의 AA 건전지를 사용해 주십시오.
- * 전압이 다른 전지나, 충전지의 사용은 본 제품에 문제가 발생될 수 있습니다.

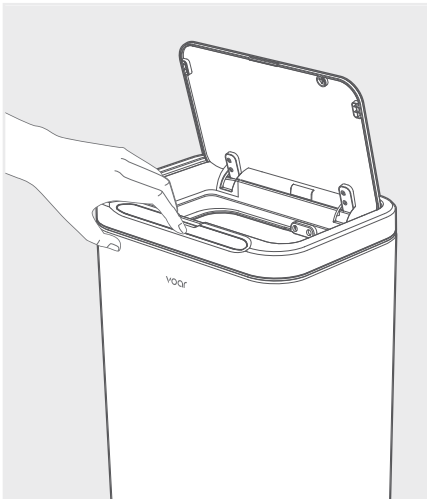
사용 방법

전원 켜기/끄기



- 본체 뚜껑의 전원 스위치를 “I”방향으로 변경해 주십시오.
- “O”방향에 위치하면 작동하지 않습니다.

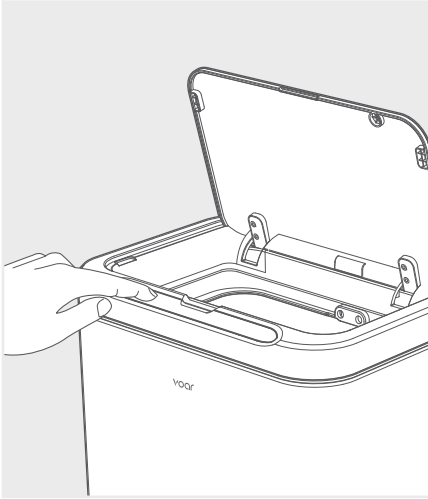
모션 감지



- 센서 근처에 움직임이 감지되면, 뚜껑 덮개가 자동으로 열리고, 조작부 부분의 LED가 점등됩니다.
- 조작부 부분의 LED가 순차적으로 소등되며, 뚜껑 덮개가 자동으로 닫힙니다.
- ※ 열림 상태 중 움직임이 추가로 감지되면 열림 상태 표시등이 초기화됩니다.

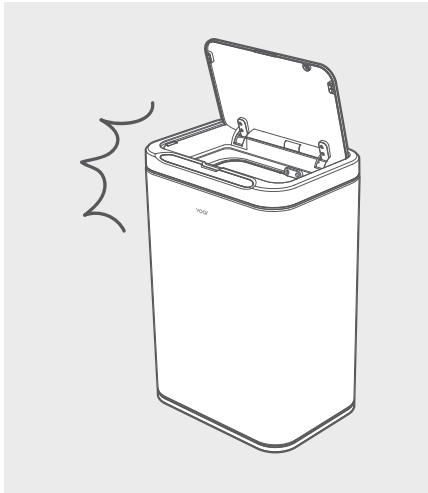
사용 방법

터치 버튼



- 좌측 열림 버튼을 터치하면 뚜껑 덮개가 열리고, 열림 상태로 고정됩니다.
- 우측 닫힘 버튼을 터치하면 뚜껑이 닫히고 모션 감지 센서 기능이 작동됩니다.
- ※ 터치 버튼으로 뚜껑 덮개가 열리면, 모션 감지 기능은 작동되지 않습니다.

충격 감지



- 스테인리스통을 가볍게 건드리면 뚜껑 덮개가 열립니다.
- 이후의 모든 동작은 모션 감지 기능과 동일하게 작동됩니다.
- ※ 뚜껑 덮개가 열리면 내부 조명 LED가 점등되며 덮개가 닫히면 꺼집니다.

제품 사양

상품명	보아르 컴플릿20L 쓰레기통
모델명	VSH-002BE
크기	280 x 206 x 425 (mm) / 뚜껑이 열렸을 때 280 x 206 x 586 (mm)
무게	1.9kg
재질	SUS430, PP, ABS
용량	20L
정격	AA건전지 3개(* 건전지 미포함, 별도 구매)
구성품	본품, 사용설명서

* 제품 성능 개선을 위하여 약간의 규격변동이 있을 수 있습니다.

회사 정보

수입원	오아 주식회사
주소	서울시 서초구 효령로46길 97 (* 해당 주소로 고객센터 접수없이 제품 먼저 발송 시 분실 위험이 있습니다.)
A/S 및 제품문의	1661 - 4555 (* A/S 요청 시 고객센터를 통해 먼저 접수해 주시기 바랍니다.)
제품 보증기간	구매일로부터 1년이며, 택배비는 고객님 부담입니다. (단, 보증기간 이내에도 소비자 과실로 인한 수리 사유 시 유상 A/S만 가능합니다. / 택배비 별도)
홈페이지	oa-mall.co.kr



oa-mall.co.kr
보아르에서원하시는
상품을 찾아보세요

VOQR

오아 주식회사

주소 서울시 서초구 효령로46길 97

A/S 및 제품문의 1661-4555

홈페이지 oa-mall.co.kr

Copyright 2024. OA Co., Ltd. All right reserved.

본 사용설명서의 콘텐츠 저작권은 오아에 있으므로 무단 사용을 금지합니다.